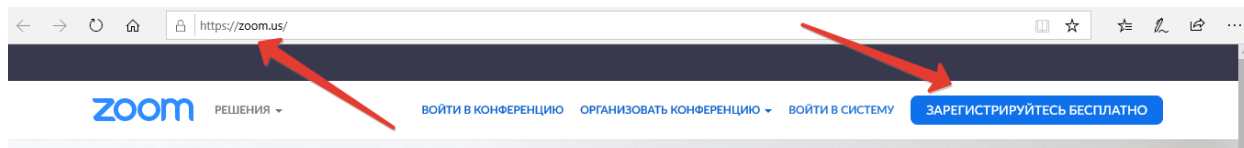


# ИНСТРУКЦИЯ ПО РАБОТЕ С ZOOM ДЛЯ ОБУЧАЮЩИХСЯ

Сначала надо зарегистрироваться на портале

1. Заходим на сайт <https://zoom.us>
2. Регистрируемся



3. Бесплатная регистрация на Ваш электронный почтовый ящик.

Бесплатная регистрация

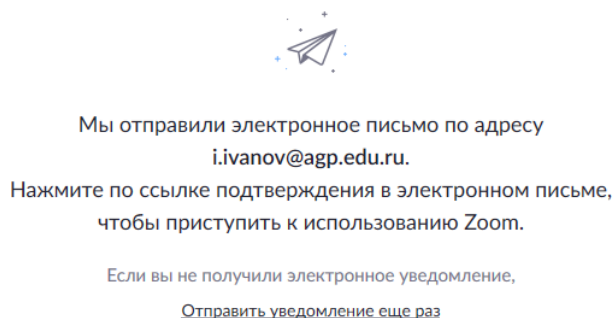
Ваш рабочий адрес электронной почты

Введите проверочный код

[Регистрация](#)

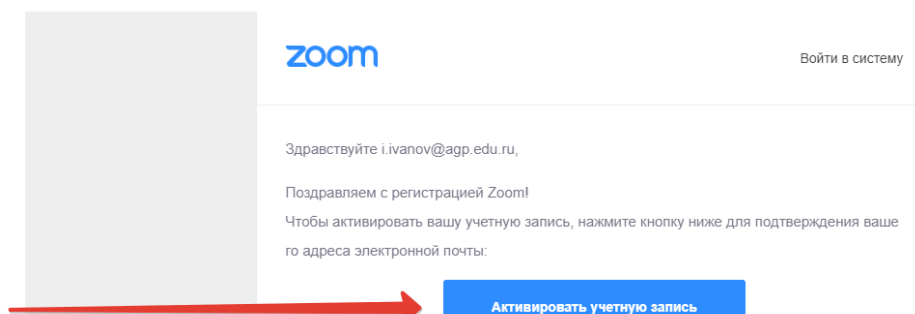

Регистрируясь, я принимаю [Политику конфиденциальности](#) и [Условия предоставления услуг](#).

4. На почту придёт письмо.



5. Активируйте свою учётную запись по ссылке в письме.

Активируйте свою учётную запись Zoom



6. Закончите регистрацию введя свои Имя, Фамилию и пароль (в соответствии с требованиями к сложности пароля)

## Добро пожаловать в Zoom

Здравствуйте, Ivanov@agp.edu.ru Ваша учетная запись успешно создана.  
Введите имя и создайте пароль для продолжения.

Иван

Иванов

Пароль

Пароль должен:

- Состоять как минимум из 8 символов
- Содержать как минимум 1 букву (a, b, c...)
- Содержать как минимум 1 цифру (1, 2, 3...)
- Включать строчные и прописные (заглавные) буквы

Пароль НЕ должен:

- Содержать только одинаковые символы (11111111 или aaaaaaa)
- Содержать только последовательность символов (12345678 или abcdefgh)

Подтвердить пароль

Регистрируясь, я принимаю [Политику конфиденциальности](#) и [Условия предоставления услуг](#).

Продолжить

7. Загрузите приложение Zoom для Windows по ссылке <https://zoom.us/download>

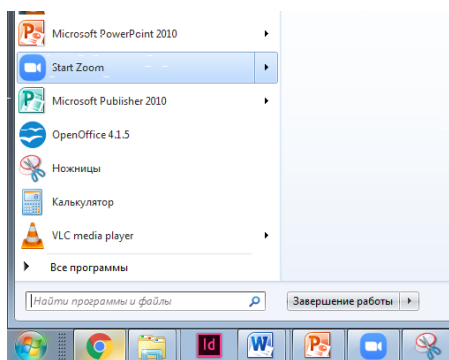
### Клиент Zoom для конференций

Клиент веб-браузера загружается автоматически при запуске или входе в первую конференцию Zoom, а также доступен для загрузки вручную здесь.



Там же есть ссылки на мобильные версии. Имейте в виду, что работа в Zoom через приложение намного более продуктивна, чем из браузера.

8. Запускаем приложение Start Zoom через кнопку «Пуск».



Запуск...

Нажмите Открыть Zoom Meetings при появлении диалогового окна системы.

Если в браузере не отображаются подсказки, [нажмите здесь](#), чтобы запустить конференцию, или [загрузите и запустите Zoom](#).


9. Получите письмо на почту от преподавателя - организатора конференции.

Ольга Строк приглашает вас на запланированную конференцию: Zoom.

Тема: Конференция Zoom Ольга Строк  
Время: 27 мар 2020 03:05 PM Москва

Подключиться к конференции Zoom  
<https://zoom.us/j/858800871>

Идентификатор конференции: 858 800 871

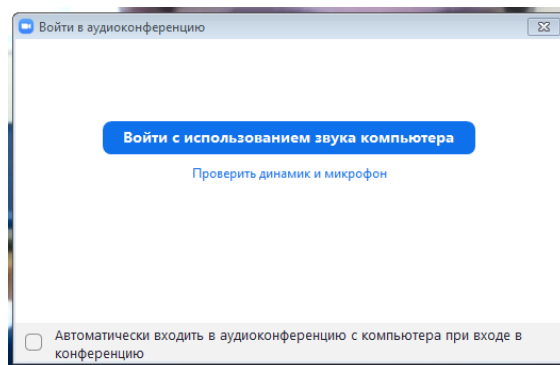
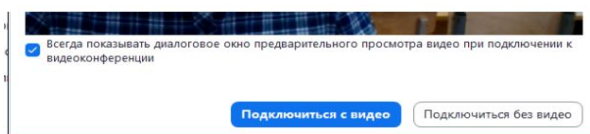
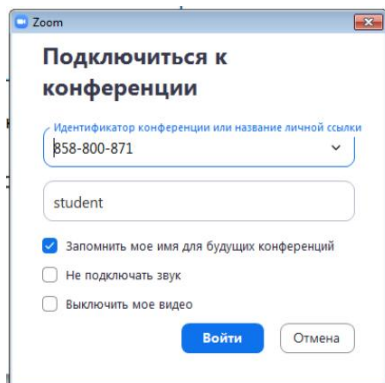


В письме выделяем ссылку на конференцию или идентификатор конференции

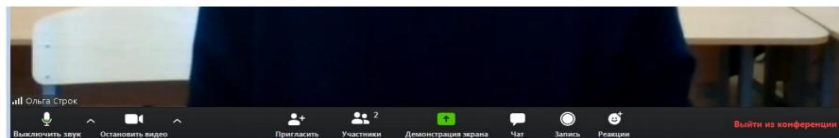
Подключиться к конференции Zoom

<https://zoom.us/j/858800871>

и вставляем в это поле (обратите внимание, что вставится только код)



Всё, вы вошли в конференцию



Также, для демонстрации экрана (например, чтобы показать презентацию), нажмите кнопку «Демонстрация экрана» и выбираете экран, который собираетесь показывать.

По завершении конференции, выходите из программы, нажав на кнопку «Выйти из конференции».